



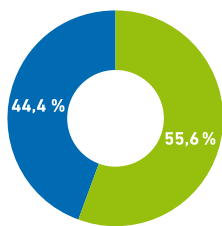
Kennzeichnung der Stromlieferungen 2018

Stromkennzeichnung gemäß § 42 des Energiewirtschaftsgesetzes der Terram Energie GmbH.

Die unten stehende Grafik zeigt, welche Anteile die einzelnen Energieträger im Jahr 2018 am Gesamtbezug der Terram Energie GmbH hatten. Unterschieden werden sechs verschiedene Energieträger: Kernkraft, Kohle, Erdgas, sonstige fossile Energieträger, erneuerbare Energien (gefördert nach dem EEG) und sonstige erneuerbare Energien (z. B. Wasserkraft, Windkraft, Biomasse und Sonnenenergie).

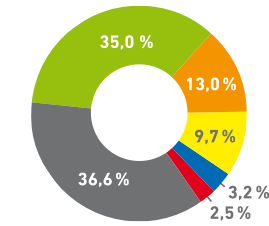
Zum Vergleich wird neben den vorläufigen Werten für die Stromlieferungen 2018 der Terram Energie GmbH auch der bundesdurchschnittliche Strommix aufgeführt.

Unternehmensmix



■ 0,0 g/kWh ■ 0,0 g/kWh

Zum Vergleich: Deutschlandmix



■ 421 g/kWh ■ 0,0003 g/kWh

- Erneuerbare Energien, gefördert nach dem EEG
- Sonstige erneuerbare Energien
- Steinkohle- und Braunkohle
- Erdgas
- Sonstige fossile Energieträger
- Kernkraft

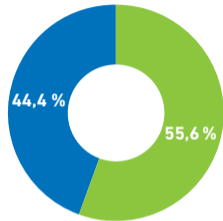
Umweltauswirkungen

- CO₂-Emissionen
- Radioaktiver Abfall

Stromkennzeichnung gemäß § 42 Energiewirtschaftsgesetz.
Angaben auf der Basis der vorläufigen Daten für das Jahr 2018.

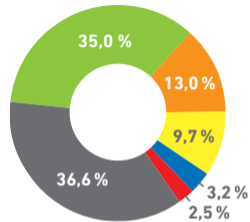


Unternehmensmix



■ 0,0 g/kWh ■ 0,0 g/kWh

Zum Vergleich: Deutschlandmix



■ 421 g/kWh ■ 0,0003 g/kWh

- Erneuerbare Energien, gefördert nach dem EEG
- Sonstige erneuerbare Energien
- Steinkohle- und Braunkohle
- Erdgas
- Sonstige fossile Energieträger
- Kernkraft

Umweltauswirkungen

- CO₂-Emissionen
- Radioaktiver Abfall

Stromkennzeichnung gemäß § 42 Energiewirtschaftsgesetz.
Angaben auf der Basis der vorläufigen Daten für das Jahr 2018.